

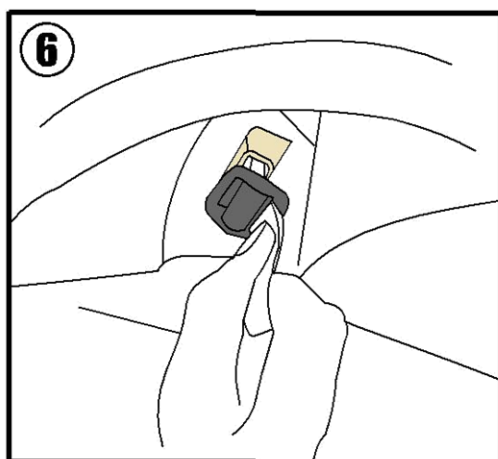
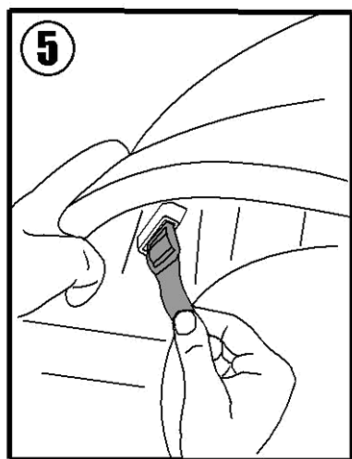
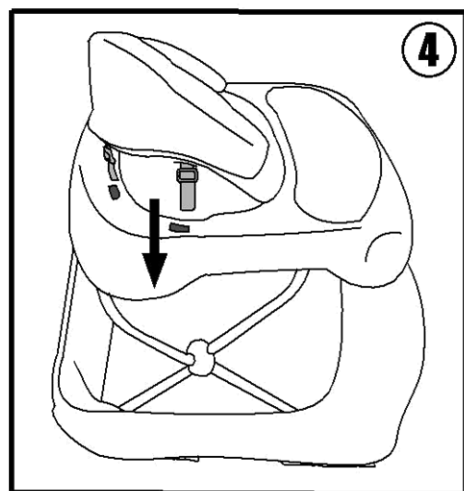
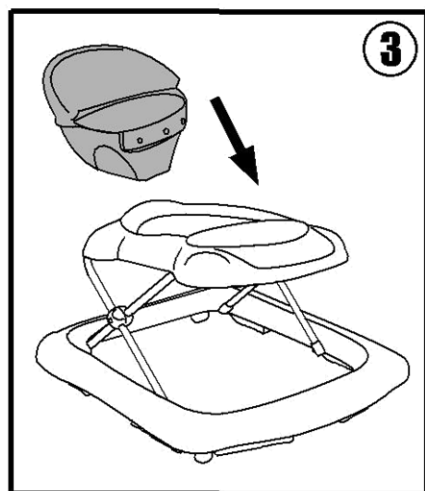
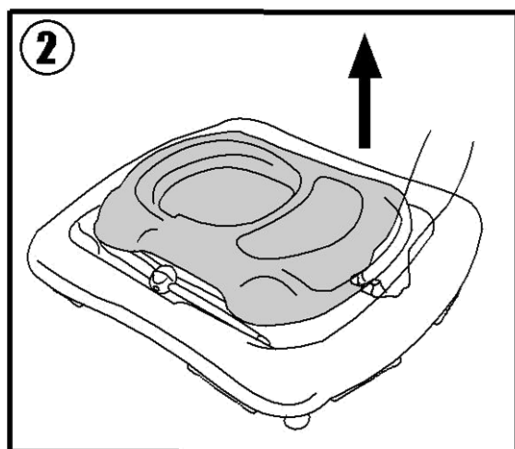
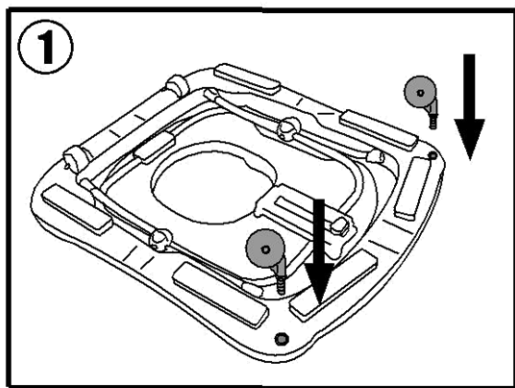


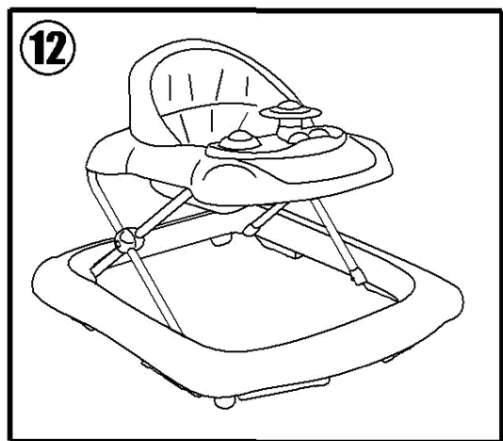
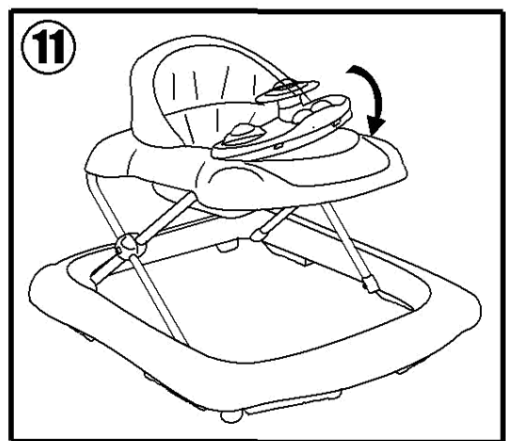
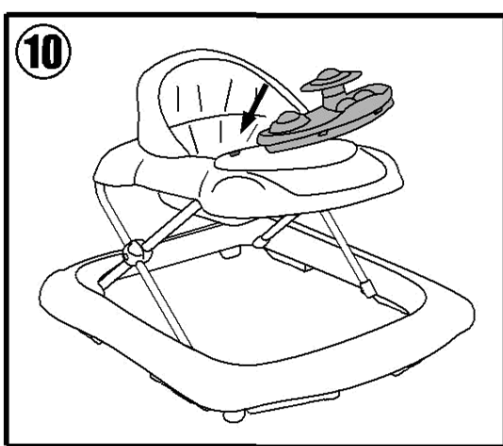
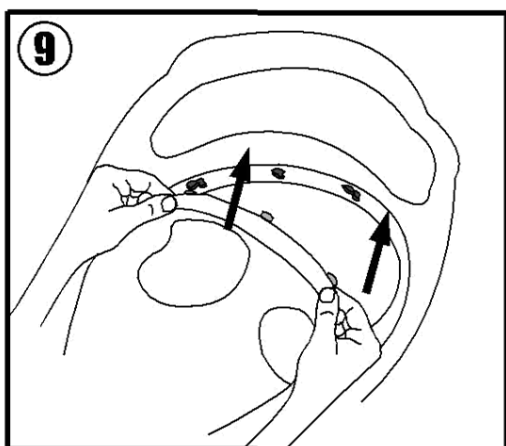
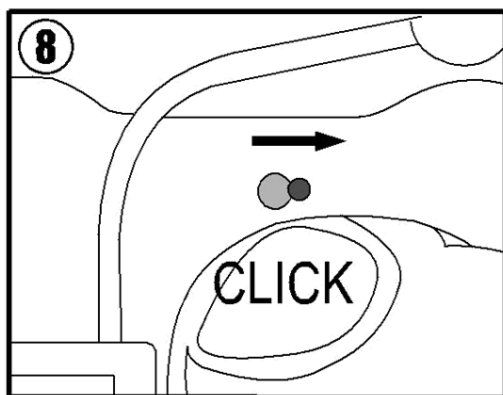
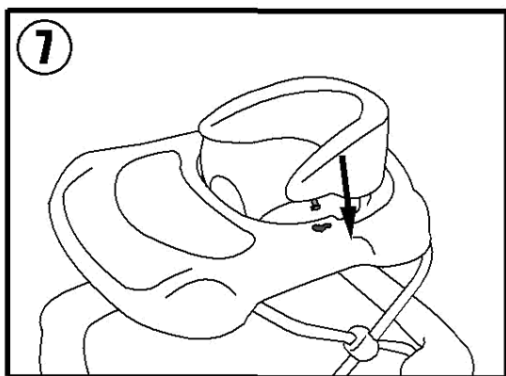
ИНСТРУКЦИИ ЗА УПОТРЕБА

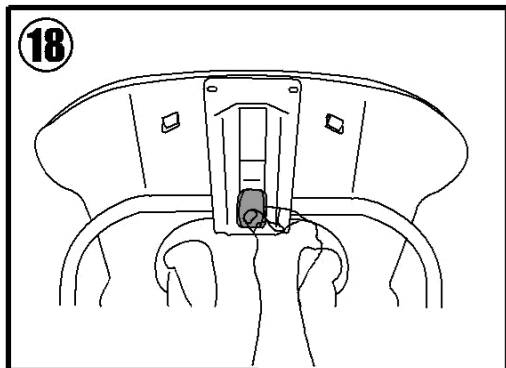
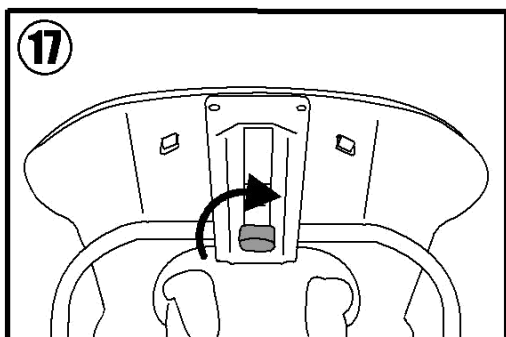
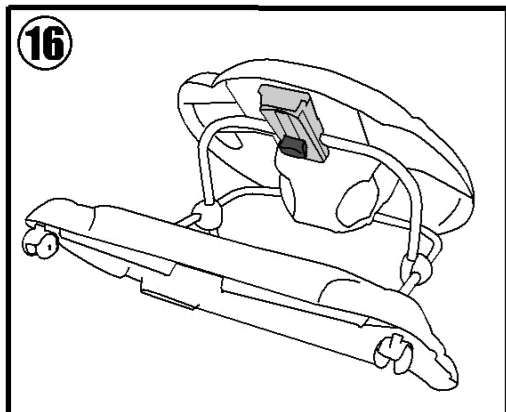
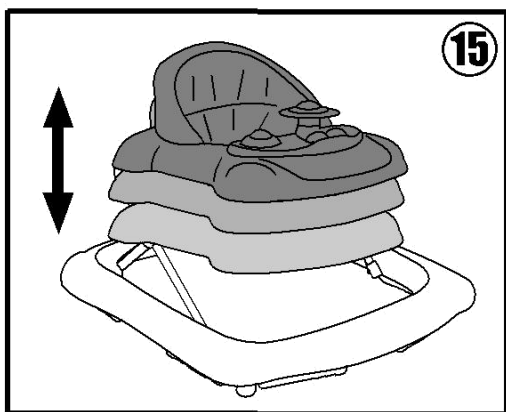
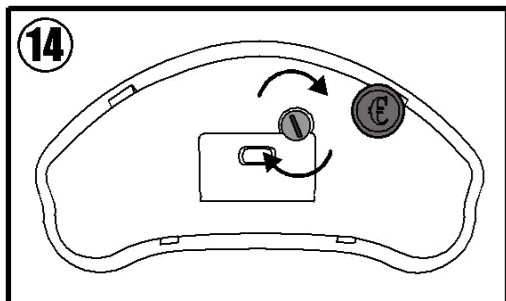
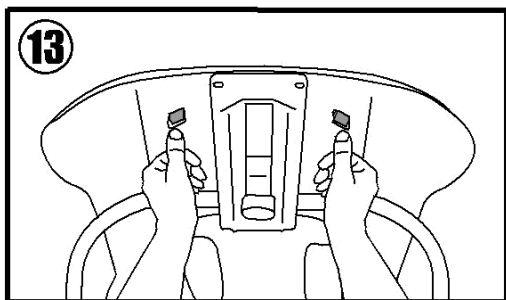
P073 Проходилка Plebani Imola



ART - 073







ИНСТРУКЦИИ ЗА СГЛОБЯВАНЕ И УПОТРЕБА

BG

ПРОЧЕТЕТЕ ВНИМАТЕЛНО ТОВА РЪКОВОДСТВО И ГО ПАЗЕТЕ ЗА БЪДЕЩА СПРАВКА. Отделете няколко минути, за да се информирате за правилното използване на проходилката IMOLA.

ГАРАНЦИЯ ЗА КАЧЕСТВО:

- Проходилката отговаря на Европейските стандарти за безопасност EN 1273 : 2005.
- Този продукт е в гаранция, определена от установените закони. Ако този продукт е ремонтиран или подобряван от неодоброено лице, гаранцията става невалидна.
- Всички дефекти и/или повреди, причинени от грешна употреба, неспазване на правилата за безопасност, правилата за сглобяване, споменати тук, или подобрения на продукта, не се покриват от гаранцията.
- Наранявания на продукта, причинени от неправилна употреба, не се покриват от гаранцията.
- Издраскванията, износването, пожълтяването на частите, поради триене, или от употреба на разредители; естествената влага и метеорологичните условия не се приемат за дефект при производството и не подлежат на гаранция.
- Неправилното почистване и достъпът до влажна среда и повърхности може да образува плесен и не се признава за дефект при производството и не подлежи на гаранция.

ВАЖНО!

ПРЕДИ ДА А ИЗПОЛЗВАТЕ ТОЗИ ПРОДУКТ, ПРОЧЕТЕТЕ ВНИМАТЕЛНО ИНСТРУКЦИИТЕ И ПРАВИЛНАТА ПОСЛЕДОВАТЕЛНОСТ НА СГЛОБЯВАНЕ, ЗА ДА ПРЕДПАЗИТЕ БЕБЕТО СИ ОТ НАРАНЯВАНИЯ! ИЗХВЪРЛЯЙТЕ И ДРЪЖТЕ НАСТРАНА ОТ БЕБЕТО ОПАКОВКИТЕ НА ЧАСТИТЕ, ЗАЩОТО МОЖЕ ДА СЕ ЗАДУШИ С ТЯХ! НИКОГА НЕ ОСТАВЯЙТЕ ДЕТЕТО СИ БЕЗ НАДЗОР!

СГЛОБЯВАНЕ:

След отстраняване на опаковките обърнете проходилката с основата нагоре, поставете я на земята и пъхнете колелата в отворите (Фиг. 1). **УВЕРЕТЕ СЕ, ЧЕ ВСИЧКИ КОЛЕЛА СА ПОСТАВЕНИ ПРАВИЛНО!** Обърнете проходилката, поставете я върху колелата и вдигнете коритото (Фиг. 2). За да фиксирате седалката върху проходилката (Фиг. 3), пъхнете каишките в отворите на коритото (Фиг. 4), дърпайки каишките (Фиг. 5), докато обтегачите излязат напълно отдолу (Фиг. 6). Повторете описаното с всички каишки. Пъхнете страничните закопчалки в отворите (Фиг. 7) и ги плъзнете по дължината на отвора (Фиг. 8). Пъхнете закопчалките на предната част в отворите (Фиг. 9).

УВЕРЕТЕ СЕ, ЧЕ СЕДАЛКАТА Е ПОСТАВЕНА ПРАВИЛНО!

За да фиксирате играчка на проходилката, пхнете задните закопчалки (в близост до седалката) (Фиг. 10), насочете играчката надолу (Фиг. 11), докато предните закопчалки напълно преминат от другата страна. Уверете се, че играчката е правилно поставена. Проходилката е готова за употреба (Фиг. 12).

ЕЛЕКТРОННО ТАБЛО:

ВНИМАНИЕ: Таблото на тази проходилка пуска музика, според EN 71: 2011 (CE) и са нужни батерии, за да функционира. Батериите **НЕ СА ВКЛЮЧЕНИ**. Правилните батерии са 2 броя AA с напрежение 1.5 V.

За да отстраните играчката и поставите батериите, натиснете нагоре предните закопчалки, които се намират под коритото (Фиг. 13). Насочете играчката нагоре и я отстранете. За да поставите батериите, отворете капачката, поставена под играчката, като отвиете винта (Фиг. 14).

След като поставите батериите, затворете капачката и завийте винта. Поставете обратно играчката (Фиг. 10 и 11).

РЕГУЛИРАНЕ:

Височината на тази проходилка има 3 нива (Фиг. 15), които отговарят на различна височина и тегло. Когато бебето е седнало в проходилката, краката трябва да се докосват до земята. За да регулирате височината, натиснете бутона под масичката (Фиг. 16). За да намалите височината, завъртете бутона (Фиг. 17) и натискайте коритото надолу (Фиг. 18). Изберете подходяща височина или сгънете проходилката. За да увеличите височината, натиснете коритото нагоре.

ВНИМАНИЕ: НЕ РЕГУЛИРАЙТЕ ПРОХОДИЛКАТА, ДОКАТО БЕБЕТО Е СЕДНАЛО В НЕЯ.

ВНИМАНИЕ:

ПРЕДИ ДА А ИЗПОЛЗВАТЕ ТОЗИ ПРОДУКТ, **ПРОЧЕТЕТЕ** ВНИМАТЕЛНО ТОВА РЪКОВОДСТВО. **ПАЗЕТЕ** ТОВА РЪКОВОДСТВО ЗА БЪДЕЩИ СПРАВКИ. НЕСПАЗВАНЕТО НА ТЕЗИ ПРЕПОРЪКИ МОЖЕ ДА ИЗЛОЖИ ВАШЕТО ДЕТЕ НА ОПАСНОСТ.

Знаем, че сте загрижени за здравето на детето си, затова ви препоръчваме да вземете предвид следните предупреждения и препоръки.

- **ВНИМАНИЕ:** НИКОГА НЕ ОСТАВЯЙТЕ ДЕТЕТО СИ БЕЗ НАДЗОР НА ВЪЗРАСТЕН. БЕЗОПАСНОСТТА НА ВАШЕТО ДЕТЕ Е ВАША ОТГОВОРНОСТ.
- Изхвърлете или дръжте на безопасно за бебето разстояние найлонови торбички и опаковки, за да го предпазите от задушаване.
- Преди всяка употреба се уверявайте, че заключващите механизми не са повредени и всички части са здрави. Ако има дефекти, продуктът **е негоден** за употреба.
- Уверете се, че няма разхлабени или неправилно поставени винтове на проходилката или други елементи, които могат да навредят на бебето ви. Не използвайте счупени, дефектни или липсващи части.
- Сглобяването трябва да се извършва на безопасно за децата разстояние. Сглобяването на този продукт трябва да се извършва само от възрастни.
- Не модифицирайте и не добавяйте други части към продукта, които излагат бебето на риск. Не използвайте продукта със счупени, дефектни или липсващи части.
- **ВНИМАНИЕ:** Този продукт **не е подходящ** за деца, които не са навършили **6 месеца**.
- **ВНИМАНИЕ:** Този продукт **не е подходящ** за деца, които са с тегло над **12 кг**.
- Не поставяйте този продукт в близост до източници на топлина, контакти, готварски печки, прозорци и на места, където бебето е изложено на риск.
- Изчакайте продуктът да се охлади, преди да сложите бебето в него, след като е изложен на слънце продължително време.
- Не правете модификации на този продукт, които може да го направят по-малко безопасен. Не използвайте резервни части, които не са одобрени от производителя на тази проходилка.
- **ВНИМАНИЕ:** Когато бебето използва количката, не трябва да държи или да се намира в близост до въжета и колани, защото може да се задуши с тях.
- Следвайте инструкциите за сглобяване в последователен ред, защото някои части се поставят преди други.
- Тази проходилка е предназначена само за домашна употреба.
- Когато бебето се седнало в проходилката, краката му трябва да се допират до земята.

- **ВНИМАНИЕ:** Не оставяйте бебето без надзор, докато е в проходилката, защото може да се задвижи бързо и непредсказуемо! В пространството, където играе бебето, вратите трябва да са затворени и да са отстранени опасни фактори и предмети като: стълби, високи препятствия, парапети, наклонени повърхности, маси, готварски печки, прозорци, горещи течности, източници на топлина, висящи кабели, малки домашни уреди и т.н.
- Бебето трябва да използва проходилката само на равни повърхности, на които няма препятствия, които може да променят посоката на проходилката.
- Не трябва да има препятствия, в които детето е възможно да се спъне, докато е седнало в проходилката.
- Ако бебето има достъп до готварска печка или печка с огън, сложете предпазители върху тях.
- **ВНИМАНИЕ:** Тази проходилка е предназначена само за едно дете.
- При употреба ходилката на бебето трябва да докосват земята и проходилката трябва да се използва за кратък период от време (максимално 15-20 минути).
- **ВНИМАНИЕ:** Тази проходилка не е предназначена за деца, по-високи от **80 см.**
- Ограничете достъпа до стълби, неравни повърхности, наклони и кал чрез предпазители.
- Бебето не трябва да блъска прозорци на врати, прозорци на стени и мебели.
- Проходилката не трябва да се използва върху хлъзгава повърхност (напр. лед).
- Не използвайте проходилката, ако бебето може да ходи самостоятелно. Тази проходилка не е заместител на естественото развитие на детето. Прекомерната употреба може да наруши развитието на ходилката на бебето.
- Не регулирайте височината на проходилката, докато бебето е в него. Когато носите проходилката, не трябва да я държите за играчките.
- Не оставяйте препятствия на земята, които може да обърнат проходилката.
- **ВНИМАНИЕ:** Не използвайте тази проходилка като спасителен пояс, шейна и не я теглете.
- Не отстранявайте етикети, защото това може да наруши правилата за безопасност.
- **ВНИМАНИЕ:** Не разгъвайте или сгъвайте проходилката, докато има бебе или предмети в нея. Детето трябва да е на безопасно разстояние, докато разгъвате или сгъвате проходилката.
- Не поставяйте пръстите си върху колелата по време на движение и върху други механизми на продукта.

ПРЕДУПРЕЖДЕНИЯ ЗА ЕЛЕКТРИЧЕСКИТЕ ЧАСТИ:

- **ВНИМАНИЕ:** Включването, изключването, регулирането и смяната на батерии на този продукт трябва да се извършват само от възрастен.
- **ВНИМАНИЕ:** НИКОГА не излагайте продукта на дъжд, вода или други течности! Електрическите компоненти може да се повредят необратимо.
- Издръжливостта на батериите зависи от продължителността на употреба и избраните функции на този продукт.
- Правилните батерии са 2 броя AA с напрежение 1.5 V. Винаги поставяйте полюсите на предназначенията места, за да избегнете късо съединение.
- Отстранете батериите, ако проходилката няма да се използва за дълъг период от време, за да избегнете изтичане на киселина. Винаги изхвърляйте износените батерии на предназначенията за целта места.
- Ако е изтекла киселина от батериите, отстранете ги внимателно. Може да предизвикат кожно изгаряне или кожни лезии. В такъв случай не използвайте електронните части на проходилката.
- Не използвайте различни батерии за тази проходилка. Не използвайте стари и нови батерии едновременно, защото може да се предизвика повреда.
- **ВНИМАНИЕ:** Не зареждайте батерии, които не са предназначени за презареждане, защото може да експлодират или да протече киселина от тях. Използвайте само специализиран уред, за да зареждате презаредими батерии.
- Ако искате да смените батериите, погледнете глава ЕЛЕКТРОННО ТАБЛО (Фиг. 14).
- **ВНИМАНИЕ:** Не изхвърляйте батериите в огън, кошче за отпадъци или сред природата. Когато сменяте батериите, проверете местните правила за изхвърлянето на такъв тип отпадъци. Изхвърлете износените батерии на места, предназначени за това.
- **ВНИМАНИЕ:** Дръжте детето настрана от инструменти и батерии.

ПОЧИСТВАНЕ И ПОДДРЪЖКА НА ПРОДУКТА:

- **ВНИМАНИЕ:** Почиствайте таблото, като използвате мека и суха кърпа, за да не предизвикате късо съединение.

- **ВНИМАНИЕ:** Не се позволява бебето да се храни, докато използва проходилката. Бебето не трябва да приема течности, докато е на проходилката, за да не предизвика късо съединение.
- Не премахвайте играчката на тази проходилка и не добавяйте нови. Може да бъде опасно.

ПОДДРЪЖКА НА ПРОДУКТА:

За по добра работа на продукта, следвайте тези съвети за поддръжка. Почистването и поддръжката трябва да се извършва само от възрастни.

- Редовно проверявайте проходилката за счупени, дефектни или липсващи части.
- Пластмасовите части трябва да се почистват с кърпа с гореща вода и неутрален препарат.
- Не използвайте разтворители или белина. Изсушавайте преди употреба или съхранение.
- Изсушавайте железните части, за да предотвратите ръжда.
- Пазете продукта от вода, дъжд, сняг или пясък. Продължителното излагане на продукта на слънчева светлина може да предизвика промени в цвета.
- Не използвайте резервни части, които не са одобрени и доставени от производителя. Използвайте само резервни части на Plebani.

Производителят може да обновява това ръководство по всяко време.

Plebani s.r.l. не носи отговорност за телесни наранявания, причинени от неправилна употреба на продукта.

ВАЖНИ ЗАБЕЛЕЖКИ:

- Дръжте лекарства, малки и опасни за детето предмети на сигурно разстояние от проходилката.
- Запазете това ръководство за бъдещи справки.
- НЕ ПОСТАВЯЙТЕ този продукт в близост до източници на топлина, контакти и на места, където бебето е изложено на риск.
- Уверете се, че този, който ползва този продукт, е запознат с функционалността му и всички правила за безопасност.



Дистрибутор:

SC SPORT BRANDS DISTRIBUTION SRL

Str. Apuseni nr.1, Deva, jud. Hunedoara
Tel: +40354 88 22 22 / email: comenzi@sport-mag.ro
Web: www.sport-mag.ro